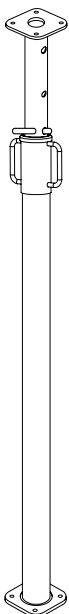


TABELLA DEI CARICHI AMMISSIBILI IN KN SECONDO LA NORMA UNI-EN 1065 (1 kN = 102 Kg)
 CHART OF PERMISSIBLE LOAD IN ACCORDANCE WITH THE UNI-EN 1065 REGULATION (1 kN = 102 Kg)

ESTENSIONE EXTENSION	CLASSE B filettatura coperta e scoperta CLASS B with covered and open thread						DISEGNO Diagram
	B30 (kN)	B35 (kN)	B40 (kN)	B45 (kN)	B50 (kN)	B55 (kN)	
5,5						7,49	FIL. COPERTA covered thread 
5,4						7,70	
5,3						8,07	
5,2						8,38	
5,1						8,71	
5,0					8,24	9,07	
4,9					8,58	9,44	
4,8					8,94	9,84	
4,7					9,33	10,26	
4,6					9,74	10,71	
4,5				9,16	10,18	11,19	
4,4				9,58	10,64	11,71	
4,3				10,03	11,14	12,26	
4,2				10,51	11,68	12,85	
4,1				11,03	12,26	13,48	
4,0			10,30	11,59	12,88	14,17	
3,9			10,84	12,19	13,55	14,90	
3,8			11,42	12,84	14,27	15,70	
3,7			12,04	13,55	15,05	16,56	
3,6			12,72	14,31	15,90	17,49	
3,5		11,77	13,46	15,14	16,82	18,50	
3,4		12,48	14,26	16,04	17,83	19,61	
3,3		13,25	15,14	17,03	18,92	20,81	
3,2		14,09	16,10	18,11	20,12	22,14	
3,1		15,01	17,15	19,30	21,44		
3,0	13,74	16,03	18,32	20,61	22,90		
2,9	14,70	17,15	19,60	22,05	24,50		
2,8	15,77	18,40	21,03	23,65			
2,7	16,96	19,79	22,61	25,44			
2,6	18,29	21,34	24,39	27,43			
2,5	19,78	23,08	26,38				
2,4	21,46	25,04	28,62				
2,3	23,37	27,27	30,90				
2,2	25,54	29,80					
2,1	28,04	30,90					
2,0	30,90						
1,9	30,90						
1,8	30,90						
1,7							
1,6							
1,5							

Fil. scoperta
open thread



TABELLA DEI CARICHI AMMISSIBILI IN KN SECONDO LA NORMA UNI-EN 1065 (1 kN = 102 Kg)
 CHART OF PERMISSIBLE LOAD IN ACCORDANCE WITH THE UNI-EN 1065 REGULATION (1 kN = 102 Kg)

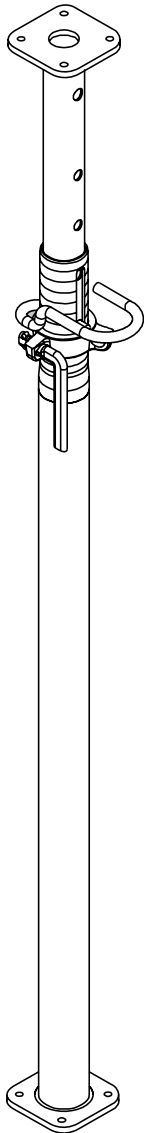

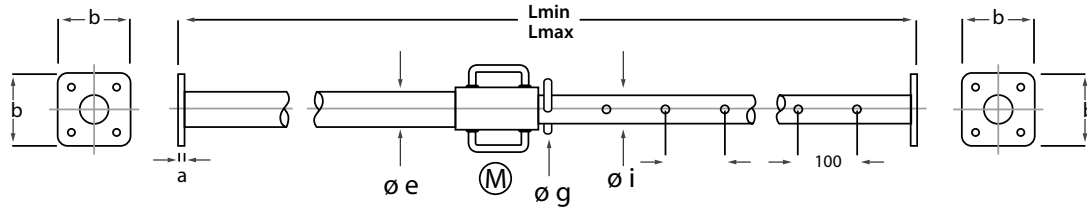
ESTENSIONE EXTENSION	CLASSE D filettatura scoperta CLASS D with open thread					DISEGNO drawing
	(metri) (meters)	D30 (kN)	D35 (kN)	D40 (kN)	D45 (kN)	
5,5					20,60	 <p>FIL. SCOPERTA open thread</p>
5,4					20,60	
5,3					20,60	
5,2					20,60	
5,1					20,60	
5,0					20,60	
4,9					20,60	
4,8					20,60	
4,7					20,60	
4,6					20,60	
4,5				20,60	20,60	
4,4				20,60	20,60	
4,3				20,60	20,60	
4,2				20,60	20,60	
4,1				20,60	20,60	
4,0			20,60	20,60	20,60	
3,9			20,60	20,60	20,60	
3,8			20,60	20,60	20,60	
3,7			20,60	20,60	20,60	
3,6			20,60	20,60	20,60	
3,5		20,60	20,60	20,60	20,60	
3,4		20,60	20,60	20,60	20,60	
3,3		20,60	20,60	20,60	20,60	
3,2		20,60	20,60	20,60	20,60	
3,1		20,60	20,60	20,60	20,60	
3,0	20,60	20,60	20,60	20,60	20,60	
2,9	20,60	20,60	20,60	20,60	20,60	
2,8	20,60	20,60	20,60	20,60	20,60	
2,7	20,60	20,60	20,60	20,60		
2,6	20,60	20,60	20,60	20,60		
2,5	20,60	20,60	20,60			
2,4	20,60	20,60	20,60			
2,3	20,60	20,60	20,60			
2,2	20,60	20,60				
2,1	20,60	20,60				
2,0	20,60					
1,9	20,60					
1,8	20,60					
1,7						
1,6						
1,5						

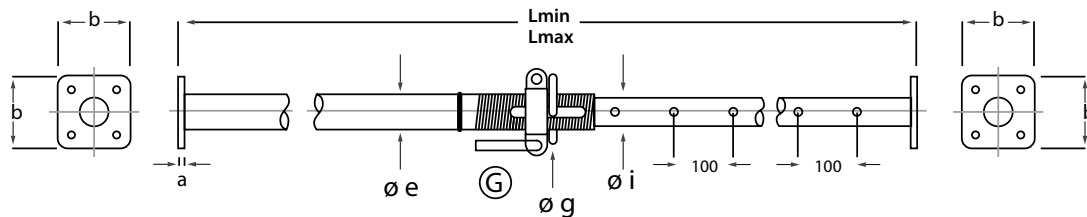
TABELLA DEI CARICHI AMMISSIBILI IN KN SECONDO LA NORMA UNI-EN 1065 (1 kN = 102 Kg)
 CHART OF PERMISSIBLE LOAD IN ACCORDANCE WITH THE UNI-EN 1065 REGULATION (1 kN = 102 Kg)

ESTENSIONE EXTENSION	CLASSE E filettatura scoperta CLASS E with open thread				DISEGNO drawing
	(metri) (meters)	E30 (kN)	E35 (kN)	E40 (kN)	
5,5					 <p>FIL. SCOPERTA open thread</p>
5,4					
5,3					
5,2					
5,1					
5,0					
4,9					
4,8					
4,7					
4,6					
4,5					
4,4					
4,3					
4,2					
4,1					
4,0				30,90	
3,9				30,90	
3,8				30,90	
3,7				30,90	
3,6				30,90	
3,5			30,90	30,90	
3,4			30,90	30,90	
3,3			30,90	30,90	
3,2			30,90	30,90	
3,1			30,90	30,90	
3,0		30,90	30,90	30,90	
2,9		30,90	30,90	30,90	
2,8		30,90	30,90	30,90	
2,7		30,90	30,90	30,90	
2,6		30,90	30,90	30,90	
2,5		30,90	30,90	30,90	
2,4		30,90	30,90	30,90	
2,3		30,90	30,90	30,90	
2,2		30,90	30,90		
2,1		30,90	30,90		
2,0		30,90			
1,9		30,90			
1,8		30,90			
1,7					
1,6					
1,5					



Codice	TIPO	Øi (mm)	Øe (mm)	Regolazione	bx b (mm)	a (mm)	Øg (mm)	Lmin (mm)	Lmax (mm)
--------	------	---------	---------	-------------	-----------	--------	---------	-----------	-----------

90-9120	B30	48,3	57,0	M	120x120	6	14	1750	3000
90-9121	B35	48,3	57,0	M	120x120	6	14	2000	3500
90-9122	B40	48,3	57,0	M	120x120	6	14	2300	4000
90-9123	B45	48,3	57,0	M	120x120	6	14	2500	4500
90-9124	B50	48,3	57,0	M	120x120	6	14	2500	4500
90-9125	B55	48,3	57,0	M	120x120	6	14	3200	5500



90-9130	B30	48,3	60,3	G	120x120	6	14	1750	3000
90-9131	B35	48,3	60,3	G	120x120	6	14	2000	3500
90-9132	B40	48,3	60,3	G	120x120	6	14	2300	4000
90-9133	B45	48,3	60,3	G	120x120	6	14	2500	4500
90-9134	B50	48,3	60,3	G	120x120	6	14	2800	5000

90-9140	D30	48,3	60,3	G	120x120	8	16	1750	3000
90-9141	D35	48,3	60,3	G	120x120	8	16	2000	3500
90-9142	D40	48,3	60,3	G	120x120	8	16	2300	4000
90-9143	D45	63,5	76,0	G	120x120	8	16	2500	4500
90-9144	D55	76,0	88,9	G	120x120	8	16	2800	5000

90-9155	E30	63,5	76,0	G	120x120	8	16	1750	3000
90-9156	E35	63,5	76,0	G	120x120	8	16	2000	3500
90-9157	E40			G	120x120	8	16	2300	4000